

ČRKOVANJE

Pravilno črkovanje pomaga razvijati **tekoče branje** in **razumevanje** prebranega. V tem poglavju se boš seznanil z učnimi spretnostmi, kot sta **pravilen zapis** in **učenje pravil** ter **besed**, tako pri slovenščini kot pri angleščini.



CILJI:

- Določiti strategije, ki ti bodo pomagale pri:
 - a) pravilnem zapisu,
 - b) pomnjenju in ponavljanju snovi.

UČENJE BESED

Učenje besedišča je pomembno! Izpisuj si nove besede. Pogledaj v slovar za njihov pomen. Zapiši kakšno poved s to besedo.

Ali te ta beseda spomni na kaj? Ti je znana? Lahko si jo zapišeš na kartonček. Zraven zapiši tudi, kje se ta beseda še pojavlja. Tako utrjuješ znanje in ga povezuješ z drugimi predmeti.


UTRJEVANJE

- **Poglej besedo!** Preberi jo, poskušaj si zapomniti njen izgled.

Pomagaj si z vidno predstavo besed. Lahko jo razdeliš na dele:

Tek / ton / ika plošč

Težke (tona) plošče se premikajo (tek). A ker so težke, se premikajo počasi in ne tečejo.



- **Glasno jo izgovori!**
- **Pokrij besedo!** V mislih si ponovno predstavljal njen izgled.
- **Zapiši jo!** Pomisli, ali se sklada s sliko, ki si jo videl prej.
Glasno preberi. Ali zveni enako?
- **Preveri!**

Besede lahko **ponavljaš v sklopih** pri posameznem predmetu. Za vajo si **vsak dan** vzemi nekaj časa in jo ponavljaj, dokler si tega ne zapomniš. Sproti lahko dodajaš tudi nove besede. Predvsem pa **ne obupaj** in ne pozabi na vmesne **odmore!**




Pri angleščini si lahko besede zapišeš tudi glede na to, kako **zvenijo**, se **rimajo**. Te se ponavadi podobno zapišejo in **se izgovarjajo na isti način**. Z zapisom izgovarjave si lahko pomagaš z Google Translate. Tukaj imaš primer:

- IGH	IZGOVORJAVA	PREVOD
light	lajt	luč
bright	brajt	svetlo
might	majt	mogoče
night	najt	noč
right	rajt	desno
wright	urajt	pravilno

Poseben poudarek pri učenju nameni besedam, ki se pišejo in izgovorijo podobno, a imajo **drugačen pomen** v slovenščini. Te lahko v tabeli obarvaš!

UPORABA PODPORNE TEHNOLOGIJE

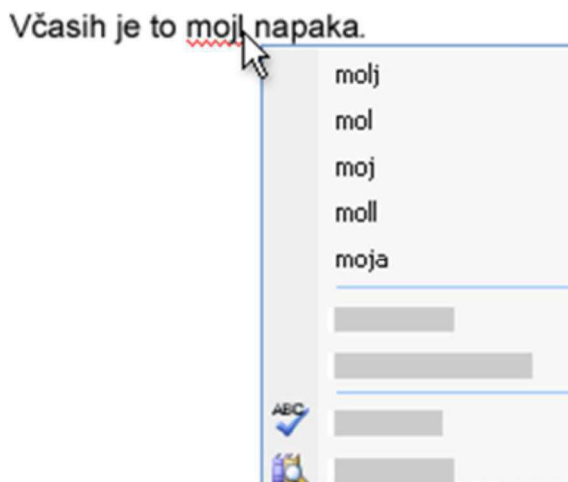
Uporaba podporne tehnologije ti lahko pomaga pri **učinkovitejšem zapisovanju in preverjanju pravopisne pravilnosti**.



ČRKOVALNIK

Pri pisanju daljših zapisov si lahko pomagaš z **računalniškim programom**, črkovalnikom, ki preverja **ustreznost črkovanja in slovnice**.

Pazi le na to, kateri jezik imaš nastavljen za prevzeti. To lahko spremeniš v **angleščino (English)** ali **slovenščino!**



Ko uporaba računalnika ni mogoča, za pomoč prosi eno izmed oseb, ki si jih navedel na delovnem listu. Sošolca, ki sedi zraven tebe, lahko prosiš, da sproti pregleduje tvoje zapise. Pri popravljanju pravopisnih napak prosi učitelja, da te označuje le z navadnim

SPLETNI SLOVARJI

Na spletu najdeš tudi **brezplačne spletne slovarje**, s katerimi lahko preveriš **pomen besede** ali fraze, **pravilnost zapisa** in **širiš besedni zaklad**.

Na primer:

PONS: <http://www.pons.si/index.php>

SSKJ: <http://bos.zrc-sazu.si/sskj.html>

Pri **angleščini** si lahko pomagaš s PONS slovarjem ali pa kar z Google Translate. Tam imaš tudi možnost, da besedo poslušáš.