

DRUŽBA 4

23. in 24. marec 2020

Navodila za domače delo

Dragi učenec, draga učenka,

prejšnji teden si že spoznal/-a, kaj je domača pokrajina. Če si naredil/-a domačo nalogo, si ugotovil/-a, da tvoja domača pokrajina ni le Ponikva (to je tvoj domači kraj), ampak tudi Šentjur, saj tam treniraš košarko, Šmarje pri Jelšah, kamor greš k babici in dedku, Celje, kamor greš v kino in po nakupih ... Danes ti pošiljam navodila za delo, s pomočjo katerih boš v tem tednu pri družbi spoznal/-a naravne sestavine domače pokrajine. Več ti zaenkrat ne izdam. 😊

Pri delu boš potreboval/-a učbenik Družba in jaz 1 in zvezek za DRU ter peresnico. Delo si lahko zopet razdeliš na dva dela – prvi del narediš v ponedeljek, drugi del pa v torek. Delo lahko opraviš samostojno. Zapisano preberi počasi, v miru in z razumevanjem, starše pa prosi za pomoč, če se ti zares zalomi.

Na naslednjih straneh najdeš navodila za delo. Tokrat sem v drugem dokumentu pripravila tudi nekaj neobveznih gradiv, s pomočjo katerih lahko pridobiš še nekatere dodatne informacije, ki niso zapisane v našem učbeniku. Če želiš, si jih oglej.

Če imaš vprašanje zame, mi lahko s pomočjo staršev pošlješ elektronsko sporočilo na manja.podgorsek@ponikva.si ali pa ga zastaviš v Klepetalniku na Padletu.

Ostanite doma in pazite nase!

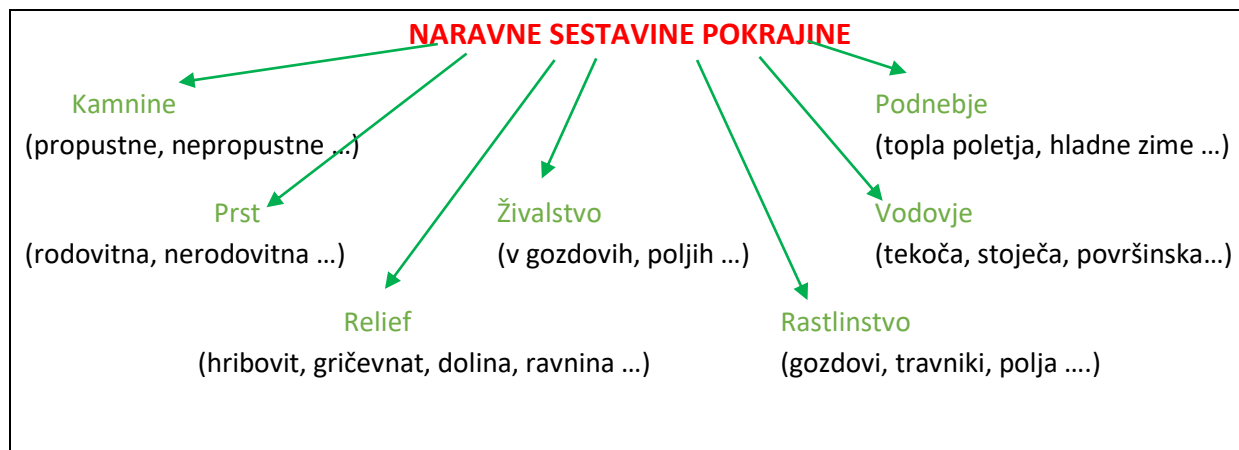
Manja Podgoršek Mesarec

Navodila za delo – 1. del (ponedeljek)

1. Ustno odgovori na naslednja vprašanja za ponavljanje. Če ne poznaš odgovora, ga poišči v zvezku/učbeniku.
 - a) Kaj vse je mogoče razbrati iz letalske fotografije?
 - b) Kakšna je nadmorska višina Škocjana? (Pomagaj si z učbenikom na strani 53.)
 - c) Kako veš, ali kraj leži na levem ali desnem bregu reke?
 - d) S katerimi dejavnostmi se lahko ljudje ukvarjajo na Ponikvi (naštej 3)? Česa zagotovo ne morejo početi na Ponikvi (naštej 3)?
 - e) Kako imenujemo ljudi, ki živijo v istem kraju?
 - f) V kateri občini živiš? Imenuj 3 občine, na katere meji.

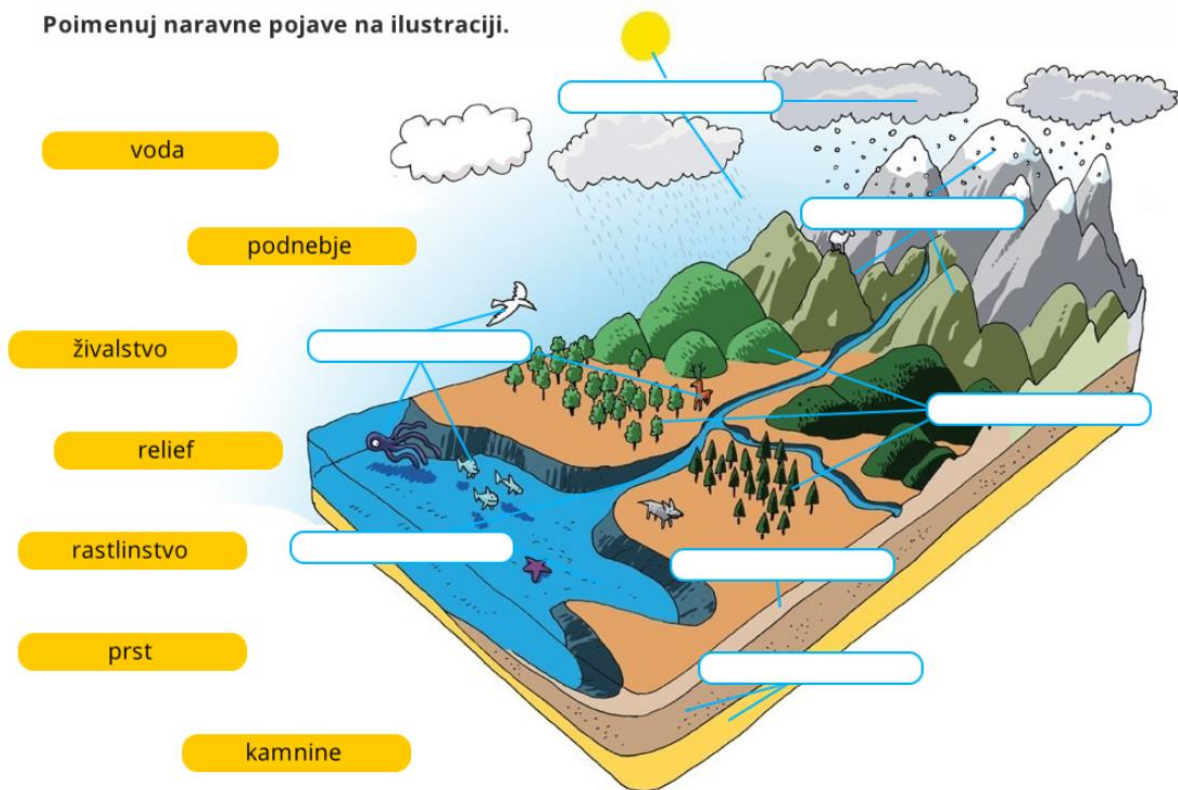
Odgovore preveri na koncu navodil za delo.

2. Če se spomniš mojega današnjega pozdrava na začetku, si prebral/-a, da boš spoznal/-a naravne sestavine domače pokrajine. In res jih boš.
3. Odpri naslednjo povezavo in pozorno preberi vse, kar je zapisano (posnetek je brez zvoka).
https://drive.google.com/file/d/1I3HeRF5TCquNPcix6GpYhtqPpBG_oFF0/view?usp=sharing
4. Oglej si posnetek, ki ga najdeš na povezavi (posnetek vsebuje zvok):
<https://drive.google.com/file/d/1R53JctfH8o2vFCUvyOe5ZNsbHv2mnS-J/view?usp=sharing>
5. V zvezek zapiši naslednji zapis:



6. Vrni se na 3. točko in si ponovno oglej posnetek.
7. **Domača naloga:** Oglej si sliko in ustno poimenuj naravne pojave.

Poimenuj naravne pojave na ilustraciji.



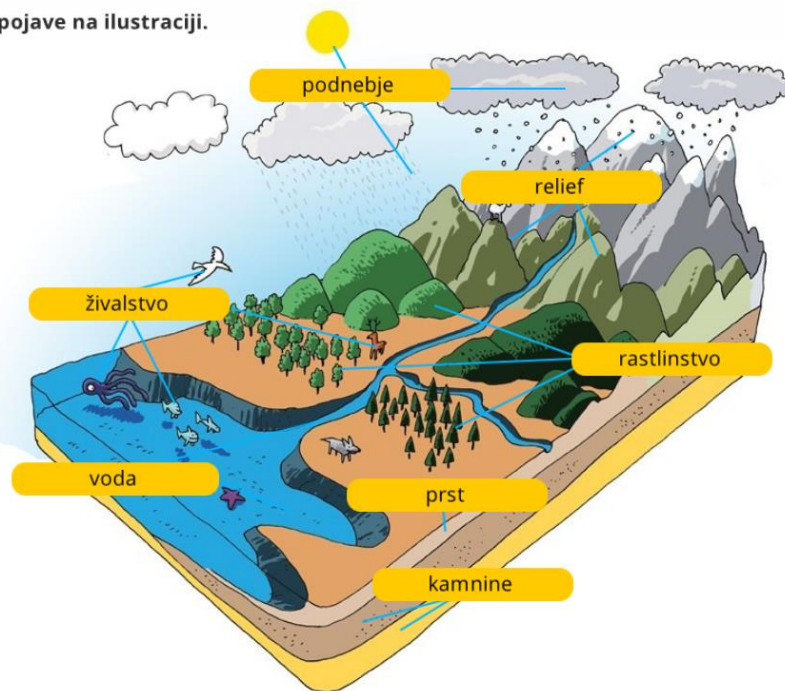
(Če imaš morda možnost natisniti sliko, jo lahko tudi natisneš in rešiš v zvezek).

Odgovori na vprašanja pri 1. nalogi:

- a) Kaj vse je mogoče razbrati iz letalske fotografije? – Odgovor najdeš v učbeniku na strani 51.
- b) Kakšna je nadmorska višina Škocjana? (Pomagaj si z učbenikom na strani 53.) – 172 m
- c) Kako veš, ali kraj leži na levem ali desnem bregu reke? – Odgovor najdeš v učbeniku na strani 55.
- d) S katerimi dejavnostmi se lahko ljudje ukvarjajo na Ponikvi (naštej 3)? Česa zagotovo ne morejo početi na Ponikvi (naštej 3)? – Možnih je več odgovorov. Poglej zapis v zvezku pri naslovu Dejavnosti v domačem kraju.
- e) Kako imenujemo ljudi, ki živijo v istem kraju? – Odgovor najdeš v učbeniku na strani 59.
- f) V kateri občini živiš? Imenuj 3 občine, na katere meji. – V občini Šentjur. Občine, na katere meji, so: Šmarje pri Jelšah, Slovenske Konjice, Celje, Vojnik, Laško, Dobje, Štore, Podčetrtek, Kozje.

Rešitve domače naloge

Poimenuj naravne pojave na ilustraciji.



Navodila za delo – 2. del (torek)

1. Za ponovitev snovi od včeraj pomisli, kaj sestavlja pokrajino (naravne sestavine pokrajine). Pomagaš si lahko z zapisom v zvezku, lahko si tudi ponovno ogledaš posnetka (priporočam).
2. Včeraj si ugotovil/-a katere naravne značilnosti sestavljajo pokrajino. Danes pa boš spoznal/-a, kakšna je narava v tvojem domačem kraju.
3. Odpri zvezek in preriši spodnjo tabelo vanj (nadaljuj, kjer si končal/-a včeraj z zapisom). Dopolni jo z zahtevanimi podatki. **Zapisi v oklepajih so tebi v pomoč, zato jih ne prepisuj v zvezek.**

V moji domači pokrajini opazujem:

RASTLINE	(zapiši katere – 5 rastlin)
ŽIVALI	(zapiši katere – 5 živali)
VODE	(zapiši katere)
PRST	(opiši jo, pomagaj si z: rodovitna, nerodovitna, debela, tanka, rjava, rdeča, črna)
RELIEF	(opiši ga, pomagaj si z: gorato, hribovito, gričevnato, doline, kotline, ravnine, obala)
KAMINE	(opiši jih, pomagaj si z: dobro propustne, slabo propustne, trde, krušljive)
PODNEBJE	Vreme pomladi je: (pomagaj si z: vroče, toplo, hladno, mrzlo, veliko padavin, malo padavin)
	Vreme poleti je: (pomagaj si z: vroče, toplo, hladno, mrzlo, veliko padavin, malo padavin)
	Vreme jeseni je: (pomagaj si z: vroče, toplo, hladno, mrzlo, veliko padavin, malo padavin)
	Vreme pozimi je: (pomagaj si z: vroče, toplo, hladno, mrzlo, veliko padavin, malo padavin)

4. **Domača naloga:** Naredi fotografijo tabele, ki si jo izpolnil/-a in jo objavi na Padletu ali pa mi jo pošlji preko e-pošte (manja.podgorsek@ponikva.si)
5. **Neobvezna domača naloga:** Preberi strani 63, 64 in 65 v učbeniku.